

1. Se pot calcula valorile de piata sau efectua devize estimative pentru camioane sau autobuze?

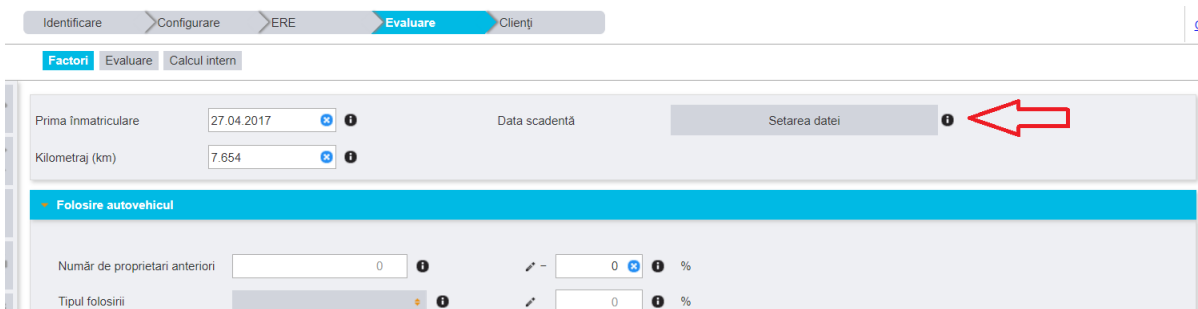
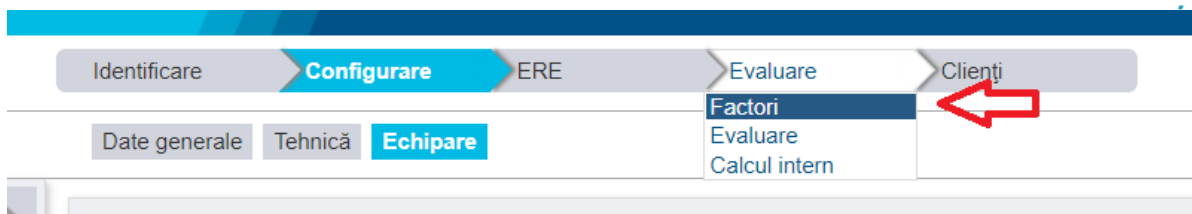
Aplicatia EurotaxNet poate fi utilizata doar pentru evaluarea sau intocmirea devizelor de reparatie pentru autoturisme, SUV-uri si utilitare usoare pana in 7.49 t

2. De ce nu imi calculeaza EurotaxNet valorile de piata?

Reverificati data primei inmatriculari - aplicatia EurotaxNet poate calcula valori de piata pentru autoturismele, SUV-urile si utilitarele care au o vechime cuprinsa intre 6 luni si 12 ani.

3. Se poate calcula valoarea de piata al unui autovehicul la o data anterioara?

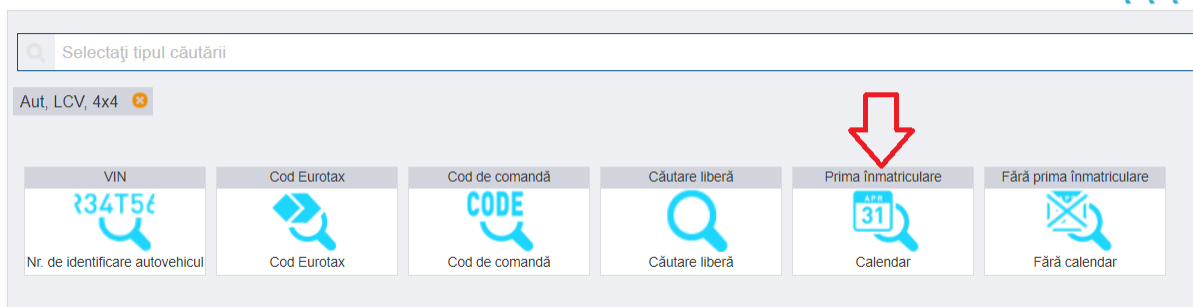
Aplicatia EurotaxNet permite efectuarea unei evaluari la o data anterioara. Dupa identificarea modelului, din meniul Evaluare -> Factori, selectati cu ajutorul calendarului data anterioara la care doriti sa efectuati evaluarea (maxim 24 de luni); salvati si reveniti in pagina de evaluare, unde veti gasi valorile actualizate.



#### 4. De ce nu este disponibila identificarea VIN si cum selecta manual modelul dorit?

Identificarea si configurarea unui autovehicul utilizand seria de caroserie este disponibila pentru urmatoarele marci: Audi, BMW, Citroen, Seat, Ford, Chevrolet, Mercedes, Opel, Peugeot, Renault, Skoda, Volvo, VW, Dacia, Fiat, Mini.

In cazul in care modelul dumneavoastra nu se regaseste printre marcile mentionate mai sus, identificarea trebuie facuta manual. Va recomandam sa incepeti identificarea manuala pornind de la data primei inmatriculari si urmand pasii indicati de aplicatie (selectare marca, model, motorizare, etc.)



#### 5. Cum pot personaliza lista cu vehiculele configurate/evaluate?

Campurile listelor cu autovehicule deja configurate sau evaluate pot fi modificate in totalitate.

Apasand butonul de configurare din subsolul listei se va deschide meniul din care puteti activa sau dezactiva orice rand, iar tinand apasat pe butonul in forma de sageti, veti putea reordona randurile tabelului. Totodata, apasand pe oricare cap de coloana, veti putea reordona lista (cronologic, alfabetic, etc.)

Căutarea autovehiculelor deja evaluate sau configurate

Autovehicule configurate **Vehicule evaluate**

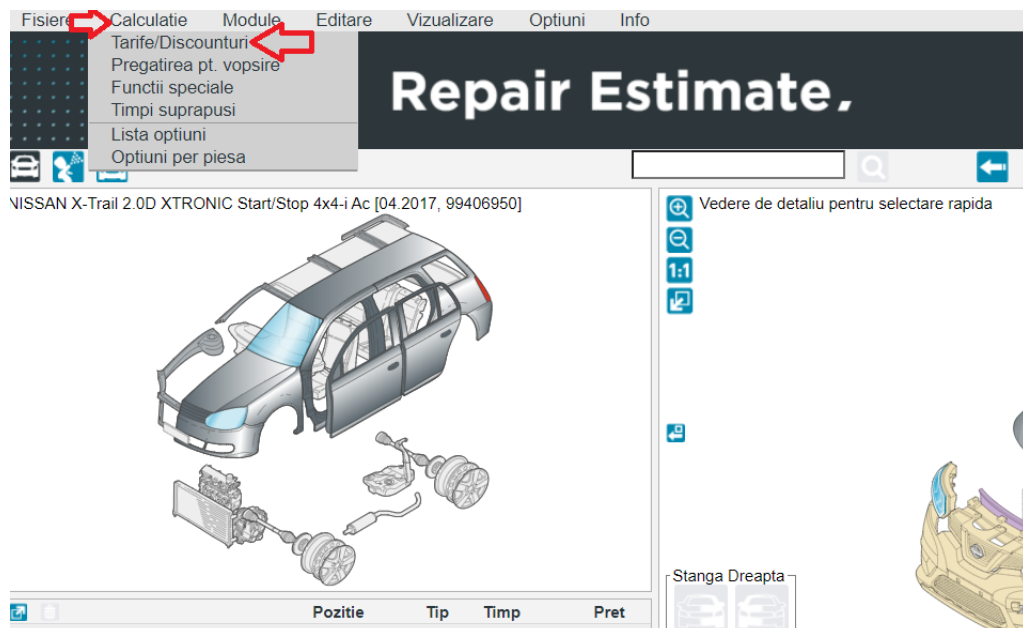
Selectați... Deschiderea căutării detaliate a autovehiculelor evaluate Ultimul meu autovehicul Filtru extins

<input type="checkbox"/>	Acțiuni	Marcă	Nume model	Tip	Cod Eurotax	Prima înmatriculare	Kilometraj (km)	Transmisie	Trepte de
<input type="checkbox"/>		NISSAN	X-Trail Diesel	X-Trail 2.0D XTRONIC Start/Stop 4x4-i Acenta	99406950	04.2017	7 654	Automatic	
<input type="checkbox"/>		BMW	Seria 5	520i AT	99408228	11.2018	68 400	Automatic	
<input type="checkbox"/>		SKODA	Rapid Diesel	Rapid 1.6 TDI Active	99395704	06.2014	140 000	Manual gearbox	
<input type="checkbox"/>		SKODA	Octavia Diesel	Octavia 1.6 TDI ELEGANCE	99396140	07.2014	180 000	Manual gearbox	
<input type="checkbox"/>		SKODA	Octavia Diesel	Octavia 1.6 TDI ELEGANCE DSG	99396142	08.2013	135 000	Automated manual gearbox	
<input type="checkbox"/>		SKODA	Rapid Diesel	Rapid 1.6 TDI Active	99395704	07.2014	170 000	Manual gearbox	
<input type="checkbox"/>		RENAULT	Master dCi	Master 2.3 dCi 130 Furgon 3,5t L3H2 13 m3	99412920	11.2017	117 000	Manual gearbox	
<input checked="" type="checkbox"/>		RENAULT	Master dCi	Master 2.3 Blue dCi 135 TT Sasiu CD 3,5t L3	99413096	11.2022	20 000	Manual gearbox	
<input type="checkbox"/>		VW	Passat Diesel	Passat 2.0 TDI DSG R Executive	99409323	04.2018	74 000	Automatic	
<input type="checkbox"/>		AUDI	Q8 Diesel	Q8 3.0 50 TDI quattro Tiptronic	99411087	11.2022	15 000	Automatic	

← Pagina 1 din 1 382 10 Vizualizare 1 - 10 din 13 820

## 6. Pentru o calculatie ERE, cum pot configura discount-uri sau modifica tarifele de manopere?

In modulul de reparatie ERE, selectati Calculatie -> Tarife/Discounturi. Veti putea configura tariful pentru fiecare categorie de manopere, adauga discount-uri sau modifica cota TVA.



Tarife orare si discounturi

Tarife orare, discounturi si adaosuri

Tarife orare manopere		
Caroserie	120	RON
Mecanica	120	RON
Electrica	120	RON
Vopsitorie	120	RON
Comp. de interior	120	RON
Lucrari auxiliare	120	RON

Unitatea de timp de lucru (WTU)

10-based (1 unitate = 6 minute)

12-based (1 unitate = 5 minute)

ETG (1 unitate = 60 minute)

Discounturi/adaosuri

La piese/materiale:

Piesa	-	0.00	%
Vopsire	-	0.00	%
TVA		19.00	%

La manopere:

Piesa	-	0.00	%
Vopsire	-	0.00	%
TVA		19.00	%

La consumabile si componente mici:

Piesa/material	2.00	ROI
----------------	------	-----

CANCEL APLICA

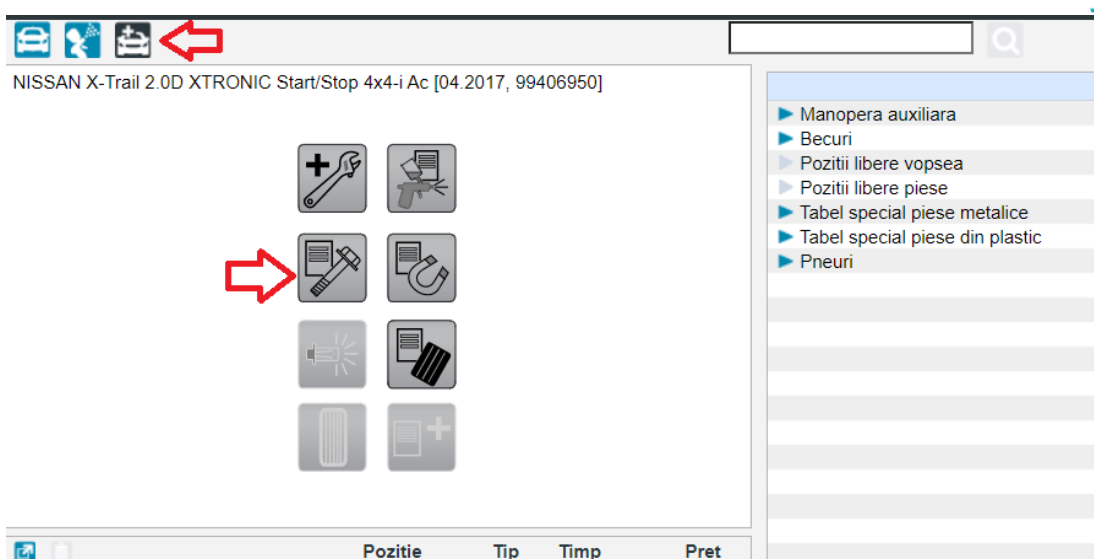
## 7. Cum pot adauga manual in deviz un reper (exemplu: anvelopa), o linie de manopera sau de vopsitorie?

Pentru adaugarea manuala a unei piese sau a unei linii de manopera, mergeti in meniul Aditionale si apasati dublu-click pe butonul Piese cu pozitie libera.

In fereastra deschisa puteti completa parametrii reperului:

- Piesa: denumirea reperului sau al manoperei
- Pozitie (optional)
- Tip reparatie: Inlocuit, Demontat/montat, Reparat etc.
- Pret – pretul in RON fara TVA
- Timp manopera: introduceti timpul de manopera (ore)

Pentru introducerea in deviz doar a manoperei, lasati campul Pret necompletat



The screenshot shows the 'Introducere piesa' dialog box. It contains the following fields and options:

- Piesa:** A text input field.
- Pozitie:** Radio buttons for 'Stanga', 'Dreapta', 'Fata', and 'Spate'.
- Tip reparatie:** A dropdown menu with 'CA (Costuri aditionale)' selected.
- Descriere lucrare:** A text input field.
- Pret [RON]:** A numeric input field with '0' entered.
- Lucrări executate de terțj (brut incl TVA)**
- Adaugă la listă**
- Timp manopera [Ore]:** A numeric input field with '0' entered.
- Timp comun [Ore]:** A numeric input field with '0.00' entered.
- Categ. manoperă:** A dropdown menu with 'Lucrari auxiliare' selected.
- Nota:** A text input field.
- Nota (timp):** A text input field.

At the bottom right, there are three buttons: 'STERGE', 'CANCEL', and 'OK'.

In mod similar puteti adauga linii de vopsitorie, din meniul Pozitii libere vopsea

